

**広島女学院中学高等学校様向け
登下校メールシステム
保護者様向け利用マニュアル**

株式会社ジッタ中国

2016年3月版

目次

1. はじめに	3
ご利用環境	3
ご利用時の通信費用.....	3
2. ご利用登録	4
ご用意いただくもの.....	4
ご登録手順	5
3. ご利用手順	10
一日の流れ	10
Web サイトからの校門通過の確認.....	11
ニックネーム、パスワード、メールアドレスの変更／追加.....	11
4. 困ったときは	15

1. はじめに

登下校メールシステムは、生徒が登下校時に IC カードを携帯していただき、リーダーにタッチしていただくことにより、生徒の校門通過の情報を保護者の皆様へメールでお知らせします。 お知らせするメールアドレスは最大 3 件まで登録できます。

また、校門通過の状況をパソコンまたはスマートフォンから Web サイト上で確認することができます。

ご利用環境

- ・ 設定は PC またはスマートフォン(機種によっては正常に表示できない場合があります)からご利用いただけます。正常に表示ができない場合はパソコンからの設定をお勧めします。
- ・ パソコンからのご利用の場合、本システムを快適にご利用いただく為のブラウザとして、インターネットエクスプローラのバージョン 6 以上を推奨いたします。また、インターネットエクスプローラの Cookie (クッキー) 機能を有効にする必要があります。
また、ディスプレイ解像度は 800×600 ピクセル以上が必要です。
- ・ スマートフォンもしくはパソコンのメール設定で各種の受信設定／受信拒否設定が行われている場合、本システムからのメールを受信できない場合があります。この場合は、下記のメールアドレスを指定受信登録してください。

mimamori@jtch.co.jp

※ メールを受信設定／受信拒否設定の詳細については、ご利用の携帯電話会社またはプロバイダへお問い合わせください。

ご利用時の通信費用

- ・ 本システムからのメール受信時、および Web サイトへのアクセス時には別途パケット通信費用、回線接続費用が必要となります。

※詳細についてはご利用の携帯電話会社またはプロバイダへお問い合わせください。

2. ご利用登録

本システムをご利用いただく為には、先ず最初に本システムへログインし、メールアドレスや生徒のニックネーム等の情報を登録していただく必要があります。以下の手順で登録を行ってください。

ご用意いただくもの

- ・ インターネットに接続可能なパソコンまたはスマートフォン
 - ・ ICカードと共に配布された、ログイン先 URL、初回ログイン ID、初回パスワード等が記載された案内資料
- ※案内資料サンプル

2016年02月23日

保護者の皆様へ

登下校メール通知システムのカードIDと初回パスワードをお知らせいたします。
この資料は大切に保管してください。

[ご利用方法]

下記WEBサイトにアクセスし、初回ログインID(カードID)と初回パスワードを入力してログインしてください。
ログイン後、登校/下校メールを受信するEメールアドレスをご登録いただく必要があります。

・パソコン/スマートフォン用: <http://210.230.24.6:8083/TopPage.aspx>



※2次元コード対応のスマートフォンをお持ちの方は、
上記のコードを読み取ることでより簡単にWEBサイトにアクセスすることができます。

名前	学年			カードID	パスワード
広島女学院	高3年			99997	481642

設定アクセス先

パソコン/スマートフォンで設定

<http://210.230.24.6:8083/TopPage.aspx>

※弊社のHPのトップページからもこのページに飛ぶことができます。

Web検索で「ジッタ中国」と検索をしてください。 <http://jtch.co.jp/>

ご登録手順

1. PC・スマートフォンのブラウザから、ログイン先 URL にアクセスします。
※2 次元コード対応のスマートフォンをご利用の場合、案内資料上の 2 次元コードを読み取ることでより簡単にアクセスすることができます。
2. 本システムのログイン画面が表示されます。初回ログイン ID (IC カード) と初回パスワードを入力し、「ログイン」をクリックします。



パスワード欄は、入力した文字は「●」で表示されます。

本システムにログインするには、ブラウザのクッキー機能を有効にしてください。

[プライバシーポリシー](#) [免責](#) [利用規約](#)

Copyright (C) JITSUTA CHUGOKU Co.Ltd. All Rights Reserved

3. システムの利用規約が表示されます。内容を確認し「同意する」をクリックします。

規約

- 御利用に当たって
本サイトは広島女学院中学高等学校 登下校メールシステムの公式ホームページです。
本サイトは株式会社ジツタ中国が管理・運営しています。
本サイトの御利用に先立ち、以下の利用条件をよくお読みいただき、これらの条件に御同意された場合のみ御利用ください。
本サイトを御利用いただく場合は、全ての条件に同意されたものとみなします。
- 著作権について
本サイトで使用されている著作物に関しては、株式会社ジツタ中国、又は原作者若しくはその所有者に帰属しています。
したがって掲載している全ての内容および著作物について、無断で使用・複製することを固く禁じます。
- 免責事項
本サイトの利用は、保護者の責任において行われるものとします。本サイトを御利用中に発生した直接・間接の損失・損害に対し、株式会社ジツタ中国、広島女学院中学高等学校はいかなる責任も負いません。
なお、この登下校メールシステムで提供する情報の品質についてはいかなる保証も行っておらず、情報の提供の中止・欠陥及びそれらが原因で発生した損失や損害については一切の責任を負いません。
- 禁止事項について
本サイトの御利用に際し、次の行為を禁止します。
(1) 第三者又は株式会社ジツタ中国、広島女学院中学高等学校に不利益若しくは損害を与える行為、又はそのおそれのある行為。
(2) 公序良俗に反する行為、又はそのおそれのある行為。
(3) 他人の電子メールアドレスを登録する等、虚偽の申告、登録を行う行為。

[プライバシーポリシー](#) [免責](#) [利用規約](#)

Copyright (C) JITSUTA CHUGOKU Co.Ltd. All Rights Reserved

4. メールアドレス等を登録する画面が表示されます。生徒のニックネーム、新しいパスワード、メールアドレスを入力し「確認画面へ」をクリックします。

登下校メールシステム

ご登録内容変更

●お子様の情報
 学年 : 高3
 カードID : 99997

●ログイン情報
 ※お子様のニックネーム : ニックネームを入力してください。
(全角・半角32文字未満)

※ログインID : 99997
(半角英数字256文字未満)

※パスワード :
(半角英数字6文字以上10文字未満)

※パスワード再入力 :

※メールアドレス1 : メールアドレス1
(半角英数字256文字未満)

※メールアドレス1再入力 : メールアドレス1

メールアドレス2 : メールアドレス2
(半角英数字256文字未満)

メールアドレス2再入力 : メールアドレス2

メールアドレス3 : メールアドレス3
(半角英数字256文字未満)

メールアドレス3再入力 : メールアドレス3

注意1: ※は必須入力項目です。
 注意2: お子様のニックネームは、ログイン後の画面に表示されます。
 注意3: ログインIDは、任意の半角英数字を入力してください。ただし、自分のカードID以外の数字5桁は選択できません。

確認画面へ

入力項目の説明

お子様のニックネーム (必須)	校門通過のお知らせメールの本文に記載される生徒の愛称を入力します。
ログインID (必須)	自動的に初期表示されます。変更したい場合は新しいログインIDを入力します。
パスワード (必須)	新しいパスワードを入力します。入力した文字は「●」で表示されます。
メールアドレス1 (必須)	校門通過のお知らせメールを受信するメールアドレスを入力します。
メールアドレス2 (任意)	校門通過のお知らせメールを受信するメールアドレスが複数ある場合に入力します。
メールアドレス3 (任意)	校門通過のお知らせメールを受信するメールアドレスが複数ある場合に入力します。

5. 登録内容を確認する画面が表示されます。入力した内容が正しいかどうか確認してください。特に、メールアドレスの入力を間違えると校門通過メールが受信できなくなりますのでご注意ください。尚、パスワードに関しては“●”で表示されます。入力した内容が正しいことを確認したら、「OK」をクリックします。

登下校メールシステム

ご登録内容確認

●お子様の情報
学年 : 高3
カードID : 99997

●ログイン情報
お子様のニックネーム : ニックネームを入力してください。
ログインID : 99997
パスワード : ●●●●●●●●
メールアドレス1 : ●●●●●●●●@meil.cojp
メールアドレス2 : メールアドレス2
メールアドレス3 : メールアドレス3

やり直し OK

プライバシーポリシー 免責 利用規約

Copyright (C) JITSUTA CHUGOKU Co.Ltd. All Rights Reserved

6. 登録が行われると、登録されたメールアドレスへ確認メールが送信されます。
確認メールが届くことを確認してください。

登下校メールシステム

ご登録内容確認

●お子様の情報
学年 : 高3
カードID : 99997

●ログイン情報
お子様のニックネーム : ニックネームを入力してください。
ログインID : 99997
パスワード : *****

メールアドレス1 : *****@meil.oc.jp
メールアドレス2 : メールアドレス2
メールアドレス3 : メールアドレス3

やり直し OK

プライバシーポリシー 免責 利用規約

Copyright (C) JITSUTA CHUGOKU Co.Ltd. All Rights Reserved

送信される確認メールの内容

件名 : 登録内容変更通知

本文 : 登下校メールシステムからのご連絡です。

このメールアドレスがシステムに登録されました。

※確認メールが届かない場合は、後述の『4. 困ったときは』の『5. メールアドレスの登録を行いました。』を参照してください。

※設定をスマートフォンなどで行った場合、「登録が完了できませんでした」などのエラー表示をする場合があります。その際も、後述の『4. 困ったときは』の『5. メールアドレスの登録を行いました。』を参照してください。

それでも解決しない場合、(株)ジツタ中国までお問い合わせください。

お問い合わせ時に 学年、生徒名、ICカード番号をお知らせください。

問い合わせ先 TEL 082-244-2331

FAX 082-244-3311

e-mail : info@jtch.co.jp

営業時間 : 月~金 10時~16時まで

土・日・祭日は営業していません

7. 「ログアウト」をクリックするとログイン画面に戻ります。

これでご利用登録が完了しました。画面を閉じて作業を終了してください。

登下校メールシステム

ログアウト

ご登録内容
情報を更新しました。

メールアドレスを変更した場合は、確認メールが送信されています。

●お子様の情報
学年 :高3
カードID :99997

●ログイン情報
お子様のニックネーム :ニックネームを入力してください。
ログインID :99997
パスワード :*****
メールアドレス1 :*****@mail.co.jp
メールアドレス2 :メールアドレス2
メールアドレス3 :メールアドレス3

ステータス照会へ

プライバシーポリシー 免責 利用規約

Copyright (C) JITSUTA CHUGOKU Co.Ltd. All Rights Reserved

3. ご利用手順

一日の流れ

時間	内容
登校時	① 生徒が学校へ登校します。
	② 生徒の携帯する IC カードをリーダにタッチすると、登録されているメールアドレスへ「校門通過のお知らせ」メールが送信されます。 件名： 登校のお知らせ 本文： ○○○は××××年××月××日××時××分に 登校しました。 ※登校時に IC カードがタッチされていない場合は、メールの送信は行われません。ご心配な方は学校までお問い合わせください。
下校時	① 生徒が学校から下校します。
	② 徒の携帯する IC カードをリーダにタッチすると、登録されているメールアドレスへ「校門通過のお知らせ」メールが送信されます。 件名： 下校のお知らせ 本文： ○○○は××××年××月××日××時××分に 下校しました。 ※下校時に IC カードが自動で検知できなかった場合は、メールの送信は行われません。ご心配な方は学校までお問い合わせください。
	※個別のお問い合わせがあった時など、先生が出席状況を確認した後で送信されるメール「通過のお知らせ（先生確認）」メールが送信されます。 件名： 登校のお知らせ 本文： ○○○の登校を××××年××月××日××時××分に 先生が確認しました。

その他に送信されるメール

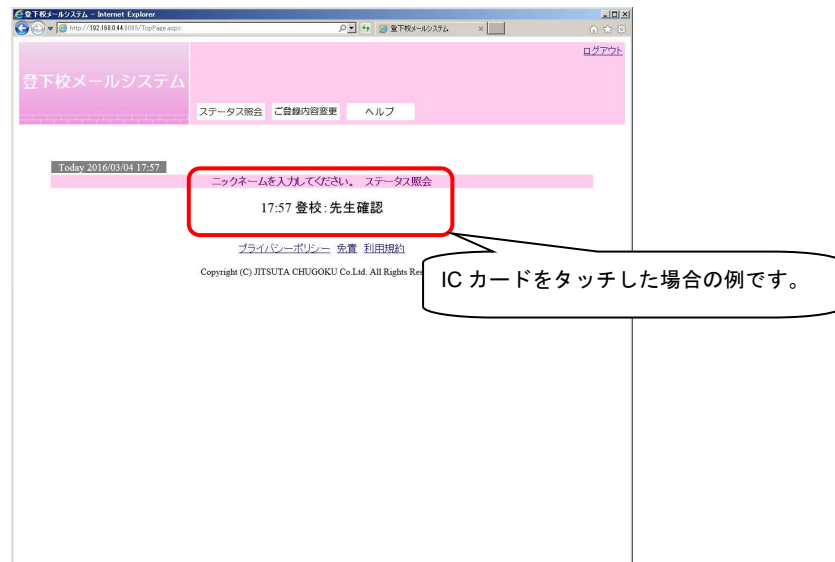
一斉送信メール

- ・ 学校側から保護者に対して共通の連絡事項がある場合に、全ての保護者宛に共通の内容でメールを送信する場合があります。
例) システム停止の連絡など件名、本文はその都度異なります。

・ Web サイトからの通過の確認

生徒の通過状況を Web サイト上で確認したい場合、以下の手順で操作を行ってください。

1. パソコンまたはスマートフォンのブラウザから、本システムにログインします。
2. ステータス照会画面が表示されます。当日の最終通過情報を確認することができます。



ニックネーム、パスワード、メールアドレスの変更／追加

登録されているニックネームやパスワード、およびメールアドレスを変更したい場合、またはメールアドレスを新たに追加したい場合、以下の手順で操作を行ってください。

1. パソコンまたはスマートフォンのブラウザから、本システムにログインします。
2. ステータス照会画面が表示されます。パソコンの場合は「ご登録内容変更」を、携帯電話の場合は「内容変更」をクリックします。



3. 登録内容を変更する画面が表示されます。変更または追加したい項目を入力し、「確認画面へ」をクリックします。

登下校メールシステム

ステータス照会 ご登録内容変更

ご登録内容変更

- お子様の情報
 - 学年 : 高3
 - カードID : 99997
- ログイン情報
 - ※お子様のニックネーム : ニックネームを入力してください。
(全角・半角32文字未満)
 - ※ログインID : 99997
(半角英数字256文字未満)
 - ※パスワード :
(半角英数字6文字以上10文字未満)
 - ※パスワード再入力 :
 - ※メールアドレス1 : *****@mail.co.jp
(半角英数字256文字未満)
 - ※メールアドレス1再入力 : *****@mail.co.jp
 - メールアドレス2 : メールアドレス2
(半角英数字256文字未満)
 - メールアドレス2再入力 : メールアドレス2
 - メールアドレス3 : メールアドレス3
(半角英数字256文字未満)
 - メールアドレス3再入力 : メールアドレス3

注意1: ※は必須入力項目です。
 注意2: お子様のニックネームは、ログイン後の画面に表示されます。
 注意3: ログインIDは、任意の半角英数字を入力してください。ただし、自分のカードID

確認画面へ

入力項目の説明

お子様のニックネーム (必須)	変更したい場合、新しいニックネームを入力します。
ログインID (必須)	変更したい場合、新しいログインIDを入力します。
パスワード (必須)	初期表示は空欄となります。引き続き既存のパスワードを使用する場合、既存のパスワードを入力します。 変更したい場合、新しいパスワードを入力します。 入力した文字は「●」で表示されます。
メールアドレス1 (必須)	変更したい場合、新しいメールアドレスを入力します。
メールアドレス2 (任意)	変更/追加したい場合、新しいメールアドレスを入力します。
メールアドレス	変更/追加したい場合、新しい

登録内容を確認する画面が表示されます。入力した内容が正しいかどうか確認してください。特に、メールアドレスの入力を間違えると登下校メールが受信できなくなりますのでご注意ください。尚、パスワードに関しては“●”で表示されます。

入力した内容が正しいことを確認したら、「OK」をクリックします。

登下校メールシステム

ログアウト

ステータス照会 ご登録内容変更 ヘルプ

ご登録内容確認

●お子様の情報
学年 : 高3
カードID : 99997

●ログイン情報
お子様のニックネーム : ニックネームを入力してください。
ログインID : 99997
パスワード : ●●●●●●●●
メールアドレス1 : ●●●●●●●●@mail.co.jp
メールアドレス2 : メールアドレス2
メールアドレス3 : メールアドレス3

やり直し OK

プライバシーポリシー 免責 利用規約

Copyright (C) JITSUTA CHUGOKU Co.Ltd. All Rights Reserved

4. 登録が行われると、メールアドレスを変更または追加した場合は確認メールが送信されます。この場合は、確認メールが届くことを確認してください。

※ニックネームやパスワードのみを変更した場合のメールは送信されません。



メールアドレスを変更または追加した場合のみ送信される確認メールの内容

件名： 登録内容変更通知

本文： 登下校メールシステムからのご連絡です。

このメールアドレスがシステムに登録されました。

※メールアドレスを変更または追加したにも関わらず確認メールが届かない場合は、後述の『4. 困ったときは』の『5. メールアドレスの登録を行いました。』を参照してください。

問い合わせ先 (株)ジツタ中国 TEL 082-244-2331 FAX 082-244-3311

e-mail : info@jtch.co.jp

営業時間：月～金 10時～16時まで 土・日・祭日は営業していません

お問い合わせ時に学年、生徒名、ICカード番号をお知らせ下さい。

4. 困った時は

良くあるお問い合わせ内容とその対応方法を以下に示します。それでも解決しない場合、上記問い合わせ先までお問い合わせください。

No.	お問い合わせ内容
1.	パソコンからのログイン時、ログインボタンをクリックすると『システムエラー』となります。
2.	パスワード入力欄は入力した文字が「●」（アスタリスク）で表示される為、スマートフォンからの入力がしづらいです。何か良い方法はありますか？
3.	しばらく画面を操作せずに放置した後、再度操作しようとする時『システムエラー』と表示されました。
4.	メールアドレスの登録を行いました、登録確認メールが届きません。
5.	子供が通過しているはずなのに、普段は届いている登通過メールが届きません。
6.	実際に子供が通過した時刻と、メールを受信した時刻とに差があります。
7.	まだ子供が通過していないのに、通過メールが届きました。
8.	Webサイトの画面（ステータス照会画面）で表示される通過時刻が何度も更新されます。
9.	ICカードを紛失・破損してしまいました。
10.	ログインパスワードを忘れてしまい、ログインできなくなりました。

1. パソコンからのログイン時、ログインボタンをクリックすると『システムエラー』となります。

パソコンからログインする為には、ご利用のブラウザ（インターネットエクスプローラ）の Cookie（クッキー）機能を有効にし、「ファーストパーティの Cookie」を受け入れるようにしておく必要があります。

Cookie の確認・設定は以下の手順で行います。

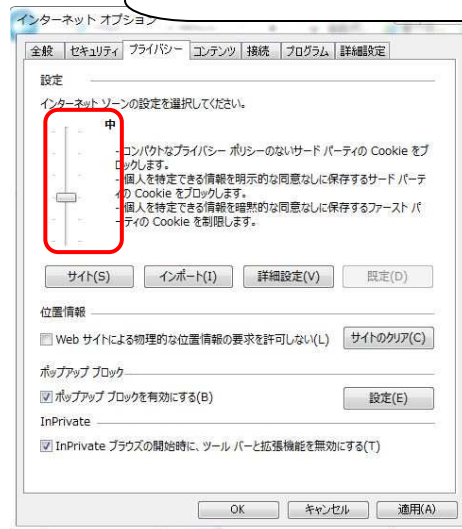
- ① インターネットエクスプローラの「ツール」－「インターネットオプション」を選択します。
- ② インターネットオプション画面で「プライバシー」タブを選択します。
- ③ プライバシー設定が ア) 既定の設定を使用している、もしくは イ) カスタム設定している、のいずれかによって次のように設定します。

ア) 既定の設定を使用している場合

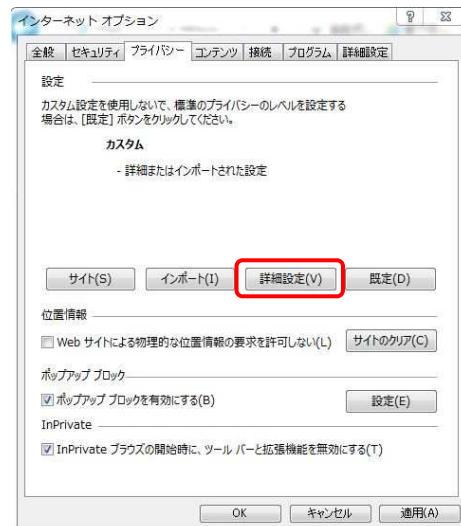
プライバシー設定レベルとして、『中－高』レベル以下のレベルを選択する必要があります。

下記はインターネットエクスプローラのバージョン 11 での画面です。

設定レベル	利用
すべての Cookie をブロック	NG
高	NG
中－高	OK
中	OK
低	OK
すべての Cookie を受け入れる	OK

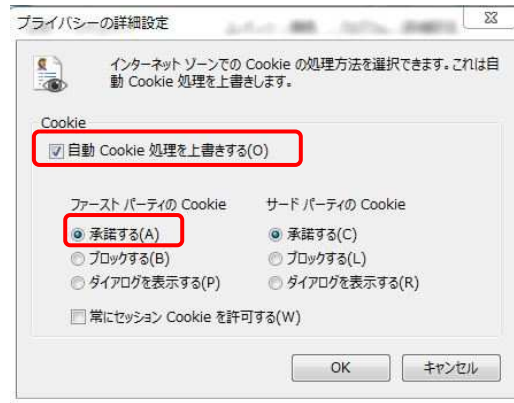


- イ) カスタム設定を使用している場合「詳細設定」をクリックします。



プライバシー設定の詳細画面にて、以下のように設定する必要があります。

- ・ 「自動 Cookie 処理を上書きする」をチェック
- ・ 「ファーストパーティの Cookie」は「承諾する」を選択
- ・ 「サードパーティの Cookie」、「承諾する」は任意の設定で構いません。



2. パスワード入力欄は入力した文字が「●」で表示される為、スマートフォンからの入力がしづらいです。何か良い方法はありますか？

ログイン画面や登録内容変更画面のパスワード入力欄は、セキュリティの観点から入力した文字が「●」で表示されます。

スマートフォンからの入力がしづらい場合は、事前にスマートフォンのメモ帳等に入力したパスワードをコピーしておく、パスワード入力欄ではそれを貼り付けることができます。

3. しばらく画面を操作せずに放置した後、再度操作しようとする、『システムエラー』と表示されました。

ログイン後 20 分以上操作されない時間が続いた場合、セキュリティの観点から WEB サイトへのアクセスは強制的に遮断され「システムエラー」の画面が表示されます。この場合は、お手数ですが再度ログインしてください。

4. メールアドレスの登録を行いました、登録確認メールが届きません。

メールアドレスの登録または変更を行っても確認メールが届かない場合、大きく分けて3つのケースがあります。

★ケースその1

スマートフォンで設定を行った場合、『登録が完了できませんでした。』のエラーが表示されるケース

機種により、設定がされたにも関わらずエラーを表示してしまうことがあります。
この場合、再度ログインを行って頂いて、入力した設定が保存されている場合は、設定は完了をしています。

ご心配な場合は、テスト送信も可能です。下記までお問い合わせください。
お問い合わせ時に 学年、生徒名、ICカード番号をお知らせください。

問い合わせ先 TEL 082-244-2331

FAX 082-244-3311

e-mail : info@jtch.co.jp

★ケースその2

下記のように、登録後の画面上で『メールが送信できませんでした。』のエラーが表示されるケース



このケースの場合の主な原因としては、登録されたメールアドレスがインターネットの国際規約に準じていないことが挙げられます。

インターネットの国際規約上では、以下のようなメールアドレスは規約違反となっており、環境によっては送信エラーとなる場合があります。

・「..」や「...」のように、ピリオドを連続して使用しているアドレス

例) abc..def@test.ne.jp 、 abc...def@test.ne.jp など

・「. @」のように、@マークの直前にピリオドを使用しているアドレス

例) abcdef.@test.ne.jp

上記のような規約違反となるアドレスを使用されていて、かつ画面上で送信エラーと表示される場合には、大変お手数ですが、メールアドレスを規約違反とまらないアドレスへ変更していただけますようお願いいたします。

※メールアドレスの変更方法については、ご利用の携帯電話会社またはプロバイダへお問い合わせください。

★ケースその3

登録後の画面上はエラーにはならないが、メールが届かないケース

このケースの場合は、考えられる原因として 下記 のいずれかが挙げられます。

ア) 登録されたメールアドレスが間違っている。

よくある間違い

- a) 大文字と小文字とを間違えている。
- b) 半角文字と全角文字とを間違えている。
- c) アルファベットの大文字アイ「I」と小文字エル「l」とを間違えている。
- d) 「-」(ハイフン)と「_」アンダーバーとを間違えている。
- e) 「.」(ピリオド)の数や場所を間違えている。

イ) スマートフォンもしくはパソコンのメール設定で各種の受信設定／受信拒否設定が行われている場合、本システムからのメールを受信できない場合があります。

この場合は、下記のメールアドレスの指定受信登録してください。

mimamori@jtch.co.jp

※メールの受信設定／受信拒否設定の詳細については、ご利用の携帯電話会社またはプロバイダへお問い合わせください。

5. 子供が通過しているはずなのに、普段は届いている通過メールが届きません。
 - ・ 生徒が IC カードを忘れていませんか？
 - ・ IC カードが缶ペンケース等の金属物で覆われている、または金属物と密接している状態でないか確認してください。
 - ・ 最後に正しくメールを受信できた後に、メールアドレスが変更になったり、スマートフォンもしくはパソコンのメール設定で受信設定／受信拒否設定を変更したりしていませんか？
 - ・ 携帯電話会社もしくはプロバイダにおいて通信障害や遅延等が発生していませんか？

6. 実際に子供が通過した時刻と、メールを受信した時刻とに差があります。
 - ・ 受信したメールの内容が先生確認のメールであった場合、先生が個別に出席状況を確認後に送られたメールになります。
 - ・ メールはインターネットを経由して配信される為、携帯電話会社やプロバイダ等の各経路で何らかの理由により遅延が発生する可能性があります。
※遅延が数日間続く場合は、学校までお問い合わせください。

7. まだ子供が通過していないのにも関わらず、通過メールが届きました。
 - ・ 何らかの理由で IC カードが検知されたことが原因です。
先生がこれに気付いた場合は、必要に応じて別途お詫びメールが送信されます。
ご心配な方は学校までお問い合わせください。

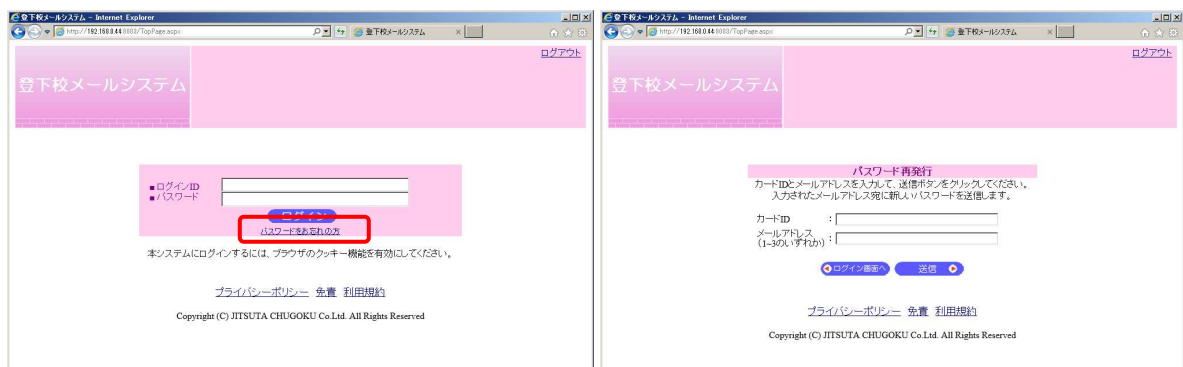
8. Web の画面（ステータス照会画面）で表示される通過時刻が何度も更新されます。
 - ・ 生徒が通過した後、再度 IC カードが検知された場合、通過時刻は都度更新されます。

9. IC カードを紛失・破損してしまいました。
 - ・ 弊社までご連絡ください。

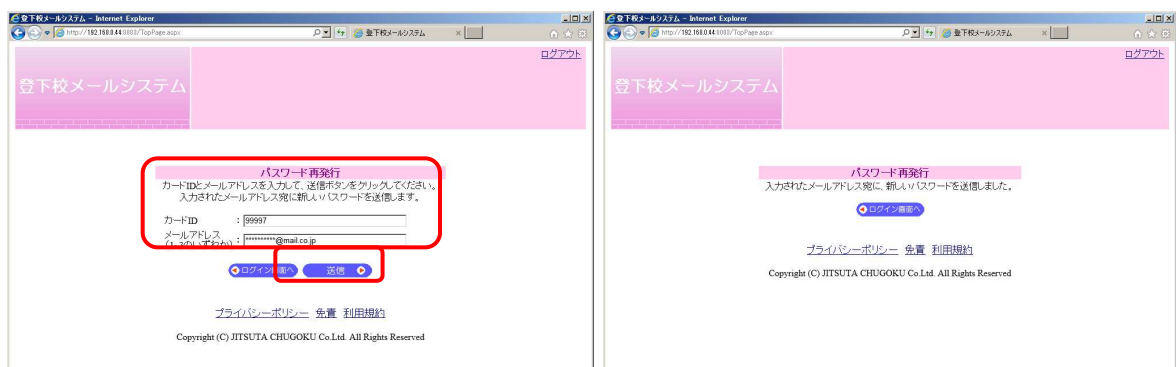
10. ログインパスワードを忘れてしまい、ログインできなくなりました。

パスワードを忘れてしまった場合、ログイン画面からパスワードの再発行を行うことができます。以下の手順で操作を行ってください。

- ① パソコンまたはスマートフォンのブラウザから、ログイン画面にアクセスします。
- ② 「パスワードをお忘れの方」をクリックすると、パスワード再発行画面が表示されます。



- ③ ICカードと、登録済みのメールアドレス1～3のうちいずれかを入力し、「送信」をクリックします。



- ④ 入力されたメールアドレスへ新しいパスワードのお知らせメールが送信されま
す

送信されるお知らせメールの内容

件名： 登下校メールシステムパスワード初期化のお知らせ
本文： 登下校メールシステムからパスワード変更のお知らせです。
○○○のパスワードの初期化を行いました。
新しいパスワードは
XXXXXXXX
です。
新しいパスワードでログインしなおしてください。

注：「○○○」の部分は登録された生徒のニックネームとなります。

パスワードはシステムでランダムに割り当てられます。

運営管理主体 お問い合わせはこちらに



株式会社 **ジツタ中国**

広島市中区富士見町 1 6 - 2

TEL(082)244-2331

FAX(082)244-3311

E-Mail : info@jtch.co.jp

HP: <http://jtch.co.jp/>

営業時間：月～金 10時～16時まで

土・日・祭日は営業していません

Web 検索で「ジツタ中国」

検索してみてください